

振動試験治具一覧表

2018/9/20

No.	取付具 No.	外形寸法 (幅×奥行×高さ mm)	取付具質量 (kg)	形状(該当に○印) 壁掛、箱型は写真添付				使用可能上 限周波数 (Hz)	備考	使用可能振動試験機			
				平板	壁掛	箱型	特殊			3.5型	2.0型	0.6型	3.0型
0	0		0						使用なしの場合の選択	-	-	-	-
1	4	460 × 680 × 30	21	○						○	○	○	○
2	7	500 × 500 × 30	20	○						○	○	○	○
3	8	600 × 600 × 30	22	○						○	○	○	○
4	9	600 × 600 × 30	26	○						○	○	○	○
5	11	700 × 700 × 30	40	○						○	○	○	○
6	14	440 × 440 × 30	13	○						○	○	○	○
7	15	360 × 360 × 30	7	○						○	○	○	○
8	16	880 × 880 × 30	60	○						○	○	○	○
9	17	430 × 480 × 25	13	○						○	○	○	○
10	19	450 × 570 × 560	76		○			150	No.19(正面板を除く)	○	○	○	○
11	19-1	550 × 500 × 20	15	○					No.19正面板	○	○	○	○
12	21	470 × 470 × 30	17	○						○	○	○	○
13	22	550 × 510 × 20	11	○					No.19正面板	○	○	○	○
14	23	550 × 510 × 20	15	○					No.19正面板	○	○	○	○
15	24	550 × 510 × 20	13	○					No.19正面板	○	○	○	○
16	25	550 × 510 × 20	10	○					No.19正面板	○	○	○	○
17	30	555 × 550 × 20	17	○					No.19正面板	○	○	○	○
18	31	400 × 400 × 430	29		○			150	2.0型垂直方向No.14との組合せ	○	○	○	○
19	32	450 × 450 × 30	16	○						○	○	○	○
20	33	440 × 560 × 25	17	○						○	○	○	○
21	34	680 × 550 × 20	20	○					No.19正面板	○	○	○	○
22	35	900 × 850 × 810	230		○			100(150)	2.0型垂直方向No.75との組合せ	△ (垂直のみ)	△ (水平のみ)	○	○
23	36	590 × 440 × 420	46			○		150	No.36(正面、天面板を除く)	○	○	○	○
24	36-1	470 × 340 × 20	9	○					No.36天面板	○	○	○	○
25	36-2	470 × 340 × 20	9	○					No.36天面板	○	○	○	○
26	37	565 × 565 × 30	26	○						○	○	○	○
27	39	880 × 840 × 20	40	○						○	○	○	○
28	43	500 × 500 × 30	20	○						○	○	○	○
29	44	470 × 470 × 30	18	○						○	○	○	○
30	45	470 × 470 × 30	18	○						○	○	○	○
31	46	660 × 660 × 30	35	○						○	○	○	○
32	47	660 × 660 × 30	35	○						○	○	○	○
33	48	470 × 385 × 20	10	○					No.36 正面板	○	○	○	○
34	50	470 × 385 × 10	5	○					No.36 正面板	○	○	○	○
35	51	470 × 345 × 20	8	○					No.36 天面板	○	○	○	○
36	53	470 × 470 × 30	18	○						○	○	○	○
37	54	500 × 500 × 30	20	○						○	○	○	○
38	58	550 × 510 × 20	15	○					No.36 正面板	○	○	○	○
39	59	470 × 385 × 20	6	○					No.36 正面板	○	○	○	○
40	61	760 × 460 × 20	15	○					No.35_90正面板	○	○	○	○
41	62	760 × 460 × 20	19	○					No.35_90正面板	○	○	○	○
42	63	700 × 460 × 20	18	○					No.35_90 正面板	○	○	○	○
43	65	470 × 343 × 20	9	○					No.36 天面板	○	○	○	○
44	66	470 × 343 × 20	5	○					No.36 天面板	○	○	○	○
45	67	470 × 385 × 20	5	○					No.36 正面板	○	○	○	○
46	68	470 × 385 × 20	5	○					No.36 正面板	○	○	○	○
47	69	470 × 342 × 20	5	○					No.36 天面板	○	○	○	○
48	70	470 × 342 × 20	5	○					No.36 天面板	○	○	○	○
49	71	470 × 385 × 20	4	○					No.36 正面板	○	○	○	○
50	72	470 × 385 × 20	5	○					No.36 正面板	○	○	○	○
51	75	900 × 900 × 30	63						2.0専用No.35用垂直テーブル	○	○	○	○
52	76	470 × 385 × 20	5	○					No.36 正面板	○	○	○	○
53	77	880 × 880 × 30	63	○					付属パーツ有	○	○	○	○
54	79	300 × 300 × 355	10			○		150		○	○	○	○
55	85	470 × 385 × 20	10	○					No.36 正面板	○	○	○	○
56	86	470 × 342 × 20	9	○					No.36 天面板	○	○	○	○
57	88	500 × 500 × 30	20	○						○	○	○	○
58	89	470 × 385 × 20	5	○					No.36 正面板	○	○	○	○
59	90	1000 × 750 × 835	140		○			150		○	○	○	○
60	91	470 × 385 × 20	10	○						○	○	○	○
61	97	550 × 500 × 20	10	○					No.19正面板	○	○	○	○
62	98	550 × 500 × 20	9	○					No.19正面板	○	○	○	○
63	99	500 × 500 × 20	15	○						○	○	○	○
64	100	880 × 500 × 30	37	○					付属パーツ有	○	○	○	○
65	103	450 × 450 × 40	17	○						○	○	○	○
66	104	450 × 450 × 20	11						No.90正面板	○	○	○	○
67	105	1000 × 850 × 800	250		○			100(150)	No.105(正面板を除く)	△ (垂直のみ)	△ (水平のみ)	○	△ (水平のみ)
68	105-1	900 × 670 × 20	32	○					No.105正面板	○	○	○	○
69	107	800 × 880 × 30	61	○						○	○	○	○
70	108	900 × 670 × 20	21	○					No.105正面板	○	○	○	○
71	109	500 × 500 × 20	15	○						○	○	○	○
72	110	750 × 750 × 510	97			○		150		○	○	○	○
73	111	500 × 500 × 20	15	○						○	○	○	○
74	112	900 × 900 × 30	65	○						○	○	○	○

注1. No.100,110を除く全ての治具の材質はアルミである。(No.100,110は鉄)

注2. 試験機により使用できない治具がある理由


- ・重量オーバーのため騒音大の恐れあり。
- ・振動テーブルからはみだすため。
- ・装置の許容偏心モーメントを超える恐れがあるため。



No. 19




No. 31




No. 35



No. 36



No. 90



No. 105